

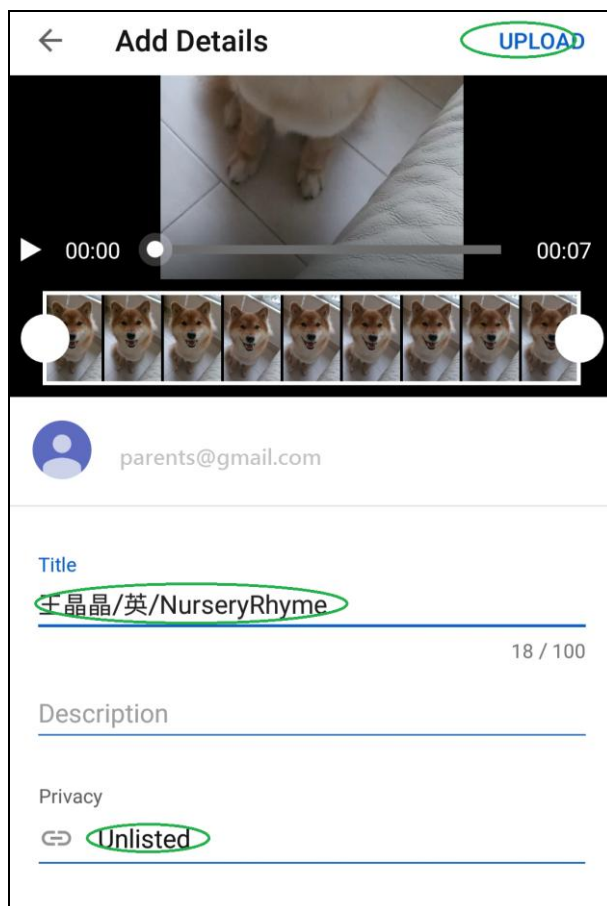
參賽影片上載指引

手機上載

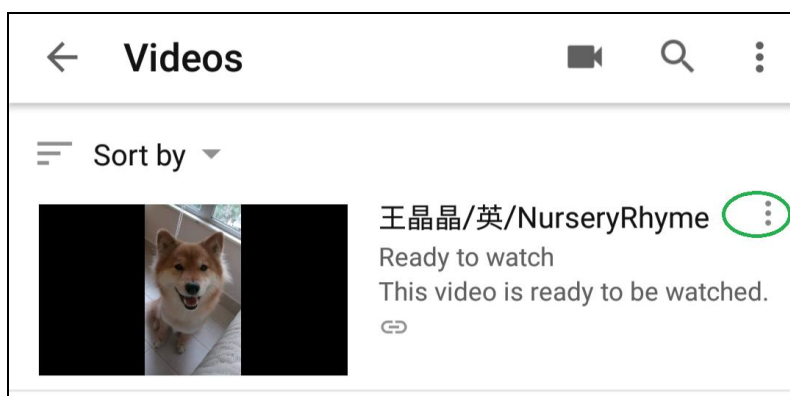
1. 登入 YouTube 後，請於 右上角 點擊圖示之標記。



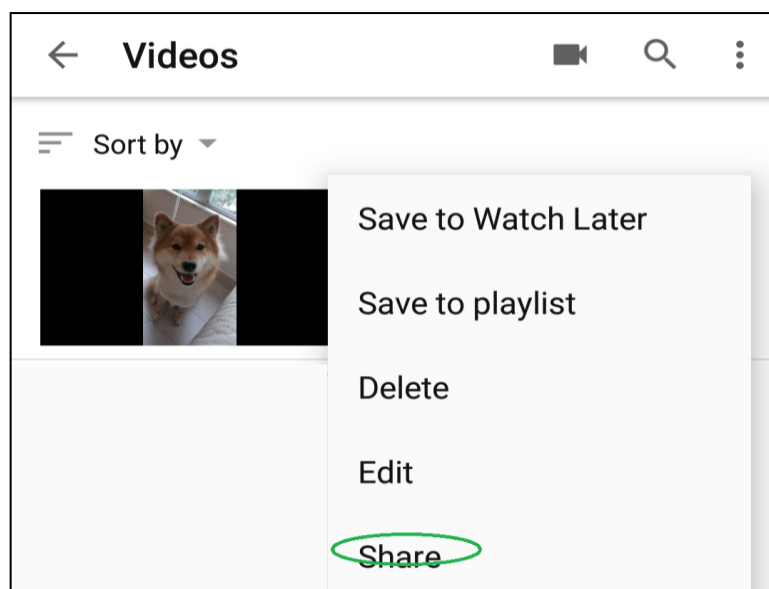
2. 然後在手機上揀選要上傳之影片。
3. 上載影片前，請先到於頁面下方 - 設定「Title 標題」及「Privacy 瀏覽權限」。
Title 標題：請根據大會指引之 錄影檔案標題 格式輸入 - [姓名/語言/項目]。
Privacy 瀏覽權限：請設定為「Unlisted 不公開」。
完成後，點擊右上角標記「Upload 上載」影片。



4. 影片完成處理後，點擊右邊的選項



5. 選擇「Share 分享」

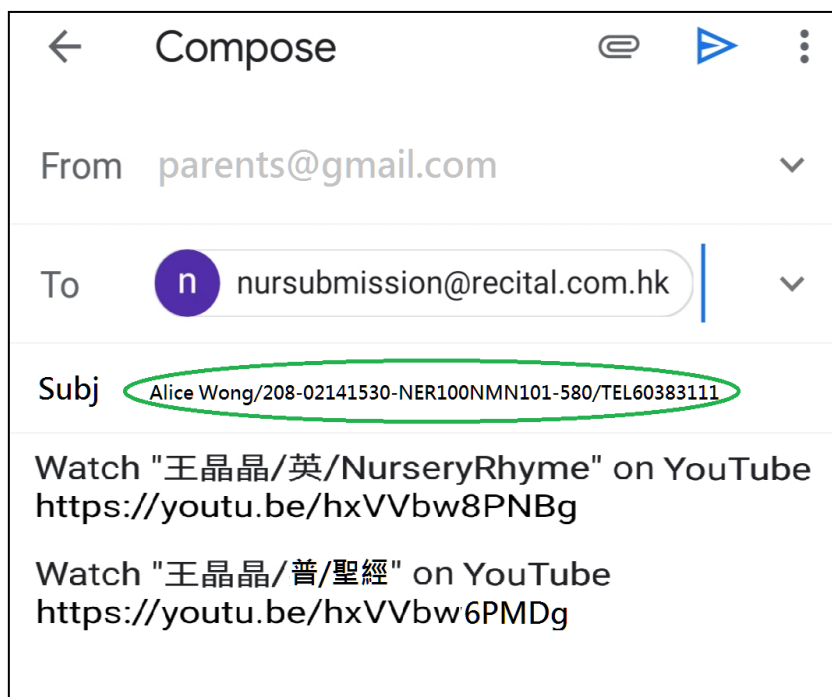


6. 揀選透過電郵將影片分享至大會指定之郵箱

組別 / 遞交參賽錄影截止日期 / 遞交電郵地址
大會指定誦材 -- 獨誦、二人誦 項目：
幼兒組 - 5月19日 - NurSubmission@recital.com.hk
小學組 - 5月19日 - PriSubmission@recital.com.hk
中學組 - 5月19日 - SecSubmission@recital.com.hk

7. 電郵標題：請根據大會指示 - [參賽者姓名/確認編號/聯絡電話 TEL]

參賽者應以 一封電郵 載入所有參賽錄影。



** 溫馨提示：請於電郵內，上載 參賽者 附有相片及列明就讀年級之有效身份證明文件，如：學生証 / 手冊之檔案 (JPG 格式)。

8. 送出電郵後，即完成整個提交影片程序。於 youtube 畫面右下角的「Library 媒體庫」內，「Your Videos 你的影片」中會儲存已上載的影片。

9. 大會系統亦會即時回覆電郵，確認收妥。